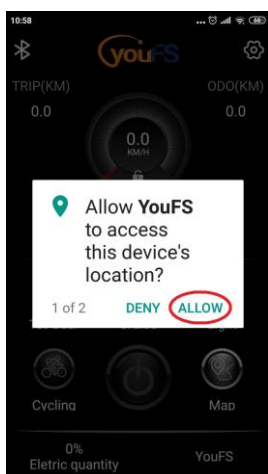




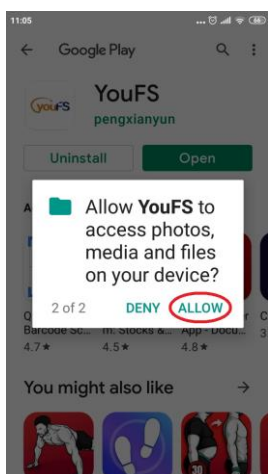
Návod k aplikácii YouFS

Po otvorení aplikácie YouFS sa objaví výzva na zdieľanie polohy Vášho zariadenie (napr. mobil) s aplikáciou.



Stlačte „**Allow**“, bez toho nebudete môcť pokračovať.

Objaví sa aj druhá výzva, tentokrát na zdieľanie fotografií a súborov z Vášho zariadenia s aplikáciou.



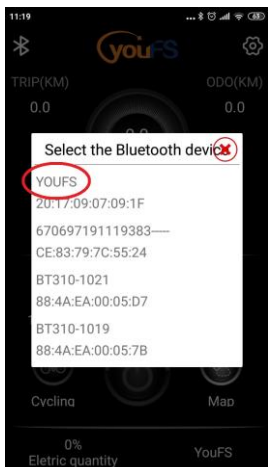
Stlačte „**Allow**“, bez toho nebudete môcť pokračovať.

Aplikácia sa ďalej pýta, či môže zapnúť Bluetooth na Vašom zariadení.



Stlačte „**Allow**“, inak nebude možné aplikáciu používať.

Následne začne aplikácia vyhľadávať zariadenia v okolí.



Uistite sa, že je kolobežka zapnutá a ste v jej blízkosti.

Medzi rozpoznanými zariadeniami sa objaví „**YOUFS**“, stlačte to.

Po pripojení sa dostanete na hlavnú stránku aplikácie.

Hlavná stránka aplikácie.

Bluetooth
Kliknutím na ikonku zapnete (je zelená) alebo vypnete (je biela) Bluetooth

Nastavenia
Kliknutím na ikonku sa dostanete do nastavení v novom okne. (vid' nižšie)

Aktuálna vzdialenosť
Zobrazenie vzdialenosti prejdenej od zapnutia aplikácie

Celková vzdialenosť
Zobrazenie vzdialenosti prejdenej od začiatku (od vynulovania meraní)

Aktuálna rýchlosť
Zobrazenie momentálnej rýchlosti. (Km/h alebo Mph možno prepínať v nastaveniach)

Tempomat
Ak je funkcia tempomatu umožnená (cez Nastavenia), kolobežka automaticky zapne tempomat po asi 10 sekundách konštantnej rýchlosti

Prevodový stupeň
Kliknutím na ikonku môžete prepínať medzi jednotlivými prevodovými stupňami (1=max 10km/h, 2=max 15km/h, 3=max 25km/h)

Svetlomet
Kliknutím na ikonku zapnete (je biela) alebo vypnete (je sivá) predné aj zadné svetlo.

V činnosti
Ak ikonka svieti, kolobežka je v pohybe. Ak nesvieti, nie je

Mapa
Kliknutím na ikonku sa dostanete do nového okna, v ktorom uvidíte svoju polohu v mape. (vid' nižšie)

Stav batérie
Zobrazenie úrovne nabitia batérie (v percentách)

Vypnutie kolobežky
Kliknutím na ikonku vypnete kolobežku. (Zapnutie možné nie je)

Nastavenia

Dostanete sa sem po kliknutí na ikonku Nastavenia (ozubené koliesko) na hlavnej stránke.

Návrat na hlavnú stránku
Kliknutím

Kilometre / míle
Prepínate medzi jednotkami, v ktorých sa bude merať rýchlosť. (Km/h alebo Mph)

Štart z nuly
Prepínate medzi umožnením (Close) a znemožnením (Open) štartu z nuly, teda bez odrazu nohou

Tempomat
Prepínate medzi umožnením (Open) a znemožnením (Close) tempomatu

Rýchlostný limit
Nastavenie rýchlostného limitu

Uzamykanie kolobežky
Je potrebné vloženie hesla

Automatické vypnutie
Nastavenie času, po ktorom sa kolobežka automaticky vypne. (5 min až 240 min)

Zrušenie spárovania
Zruší spárovanie so zariadením (napr. mobilom)

Informácia o verzii

Mapa

Dostanete sa sem po kliknutí na ikonku Mapa (Map) na hlavnej stránke.

